
























CARLOS ALBERTO DA FONSECA NETO, LDA










ÁGUAS
ACESSORIOS APERTO RAPIDO LATAO

www.cafn.pt

Zona Industrial de Cantanhede, Lote 34
Cantanhede - 3060-197-Cantanhede
Portugal

Tel: +351 231 410 970
Fax: +351 231 410 979

| Referência | Nome do Produto | Foto do Produto |
|------------|---|---|
| 580462111 | CASQ. FEMEA PEX 25x3/4" PN25 AGUA |  |
| 580462104 | CASQ. FEMEA PEX 32x1" PN25 3462G003206W AGUA |  |
| 580462139 | CASQ. FEMEA PEX 50x11/2" PN25 3462G005008W AGUA |  |
| 580462137 | CASQ. FEMEA PEX 63x2" PN25 3462G006309W AGUA |  |
| 580002505 | CASQ. MACHO PEX 25x3/4" PN25 3460G002505W AGUA |  |
| 580460101 | CASQUILHO MACHO PEX 32x1" PN25 3460G003206W AGUA |  |
| 580460106 | CASQUILHO MACHO PEX 40x11/4" PN25 3460G004007W AGUA |  |
| 580460063 | CASQUILHO MACHO PEX 63x2" PN25 3460G006309W AGUA |  |
| 580463114 | CURVA DUPLA PEX 25x25 PN25 AGUA |  |
| 580463110 | CURVA DUPLA PEX 40x40 PN25 3463G404000W AGUA |  |
| 580463143 | CURVA DUPLA PEX 50x50 PN25 3463G505000W AGUA |  |
| 580463144 | CURVA DUPLA PEX 63x63 PN25 3463G636300W AGUA |  |
| 580465117 | CURVA FEMEA PEX 25x3/4" PN25 3465G002505W AGUA |  |
| 580465109 | CURVA FEMEA PEX 32x1" PN25 AGUA |  |
| 580465126 | CURVA FEMEA PEX 40x11/4" PN25 3465G004007W AGUA |  |
| 580465147 | CURVA FEMEA PEX 50x11/2" PN25 3465G005008W AGUA |  |
| 580465148 | CURVA FEMEA PEX 63x2" PN25 3465G006309W AGUA |  |
| 580464107 | CURVA MACHO PEX 32x1" PN25 3464G003206W AGUA |  |
| 608306078 | JOELHO SAB F. 11/4x40 H306 |  |
| 608306075 | JOELHO SAB F. 1x32 H306 |  |
| 608306071 | JOELHO SAB F. 3/4x25 H306 |  |

| Referência | Nome do Produto | Foto do Produto |
|------------|-----------------------------|--|
| 608308078 | JOELHO SAB M. 11/4x40 H308 |  |
| 608308076 | JOELHO SAB M. 1x32 H308 |  |
| 608308071 | JOELHO SAB M. 3/4x25 H308 |  |
| 608300075 | LIGADOR SAB F. 1x32 H300 |  |
| 608300071 | LIGADOR SAB F. 3/4x25 H300 |  |
| 608302081 | LIGADOR SAB M. 11/2x50 H302 |  |
| 608302078 | LIGADOR SAB M. 11/4x40 H302 |  |
| 608302084 | LIGADOR SAB M. 2x63 H302 |  |
| 608302071 | LIGADOR SAB M. 3/4x25 H302 |  |